


CUADERNILLO DE ACTIVIDADES
Reforzamiento Cuarentena
KINDER 2020.
ABRIL



NOMBRE : _____

CURSO : _____

EDUCADORA: Maria Luisa Molina de Calisto

Estimados Apoderados:

Junto con saludarlos, espero que se encuentren bien junto a sus hijos, envío nuevas guías para trabajar en casa, la idea es reforzar contenidos de lenguaje y matemática.

Les sugiero que hagan una rutina de trabajo y que refuercen con estas guías y además se pueden acompañar viendo videos o jugando en sitios educativos.

Enviare por grupo algunas fotografías de juegos entretenidos que ayudaran a los niños y niñas a reforzar de manera entretenida.

Las Actividades de las guías son para trabajar los siguientes objetivos de aprendizajes.


Ámbito: Comunicación

Núcleo: Lenguaje Verbal

Objetivo de Aprendizaje:


OA 1 Representar gráficamente algunos trazos, letras, signos, palabras significativas y mensajes simples legibles, utilizando recursos y soportes en situaciones auténticas.

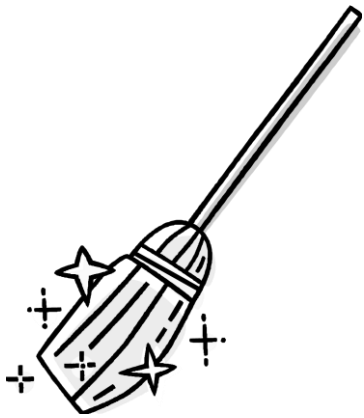
OA 2 Descubrir en contextos lúdicos, atributos fonológicos de palabras conocidas, tales como el conteo de palabras, segmentación y conteo de sílabas, identificando sonidos finales e iniciales.



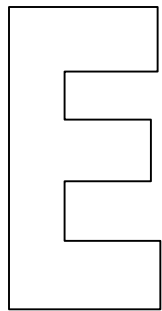
ACTIVIDAD: Dibuja la Vocal y Colorea

VOCALES






Escoba

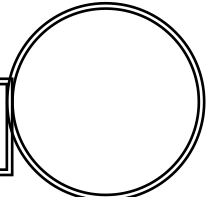


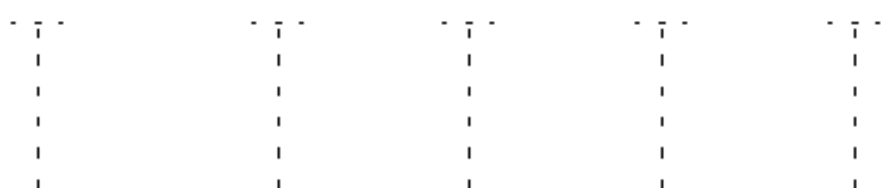

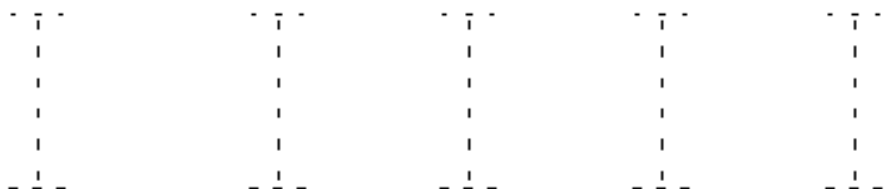
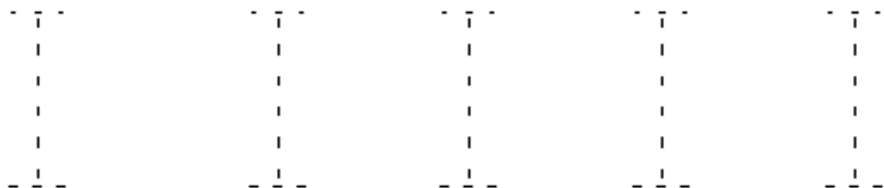
Grafica la vocal E




ACTIVIDAD: Dibuja la Vocal y Colorea

VOCALES








Insecto



Indio

ACTIVIDAD: Dibuja la Vocal y Colorea



Oruga




Oso




Ojo

ACTIVIDAD: Dibuja la Vocal y Colorea

VOCALES







Uña



Uno

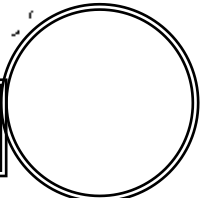


Uniforme



ACTIVIDAD: Dibuja la Vocal y Colorea

VOCALES



Las Actividades de las guías son para trabajar los siguientes objetivos de aprendizajes.

Ámbito: Interacción y comprensión del entorno.



Núcleo: Pensamiento matemático

Objetivo de Aprendizaje:


OA.1: Emplear los números, para contar, identificar, cuantificar y comparar cantidades hasta el 20 e indicar orden o posición de algunos elementos en situaciones cotidianas o juegos.

OA.2: Representar números y cantidades hasta el 10, en forma correcta, pictórica y simbólica.


¡AYUDA AL JARDINERO A CONTAR!
• OBSERVA, COLOREA, CUENTA Y ESCRIBE EL NÚMERO EN EL CASILLERO
CORRESPONDIENTE.




Números



• COLOREA CADA NÚMERO Y SU FICHA CORRESPONDIENTE DEL MISMO COLOR.



Números














Nombre: _____

Colorea la cantidad de estrellas que se te indica en cada línea.



Números



	1	1	1	1
	2	2	2	2
	3	3	3	3
	4	4	4	4
	5	5	5	5
	6	6	6	6
	7	7	7	7
	8	8	8	8
	9	9	9	9
	10	10	10	10

Números

ACTIVIDAD: grafica los números

Queridas familias, considerando la importancia que tiene el juego para los niños y niñas en esta época, es que se les sugiere reforzar en casa estos contenidos, siempre bajo supervisión del adulto y que puedan disfrutar de videos educativos, escuchar canciones de números, letras, cuentos, etc. estos son algunos link de páginas educativas que pueden ser un aporte significativo para los niños y niñas de nuestro nivel:

<https://arbolabc.com>

<http://www.pipoclub.com>

<https://www.elbuhoboo.com>

<https://www.mundoprimeria.com/juegos-educativos>

<https://la.ixl.com/math/preescolar>

<https://www.youtube.com/watch?v=hKQ44eZNgol&t=1s>

<https://www.youtube.com/watch?v=8Sd04XNaIDg>

<https://www.youtube.com/watch?v=DDg0cHSR1wY>

<https://www.youtube.com/watch?v=lqEo0moRxLk>

<https://www.youtube.com/watch?v=YthXLZDSHBE>

<https://www.youtube.com/watch?v=FlzqUm4NPLw>

https://www.youtube.com/watch?v=a6V_5QvKkVI&t=37s

<https://www.youtube.com/watch?v=pSqnI2eSu9Y>

https://www.youtube.com/results?search_query=LOS+NUMEROS

https://www.youtube.com/watch?v=fVqFuncPC_M

https://www.youtube.com/watch?v=OHZ_HfPgg7Y

<https://www.youtube.com/watch?v=s-D3B03PSEc&t=33s>